



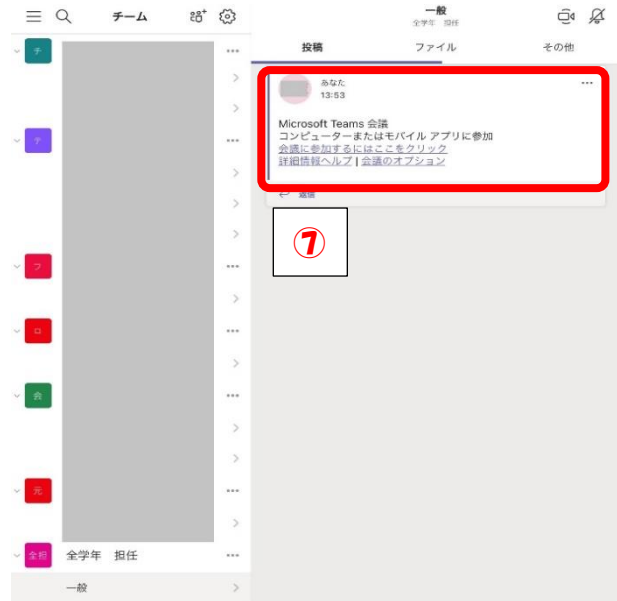


「Microsoft Teams のつなぎ方」

(1)Teams を起動します。	
(2)個人の Microsoft アカウントを入力します。(もともと自動でサインインされている場合は不要です)	
(3)個人の Microsoft アカウントのパスワードを入力します。(もともと自動でサインインされている場合は不要です)	
(4)チームをタップして開きます。	

(5)9 時になりましたら、『会議に参加するにはここをクリック』をタップしてください



(6)『今すぐ参加』をタップしてください。

- 担任の指示で、ビデオオフや マイクオフをタップして、オンにしてください。

