




防犯情報まるわかり！

愛知県警察公式アプリ

アイチポリス



主な機能を紹介



※画像はイメージです。

パトネットあいち
警察署から配信された情報をリアルタイムに確認できます。

マップ機能
犯罪、交通重大事故情報等をマップで確認できます。

イマココ機能
事前登録した相手に現在地を連絡できます。

防犯ブザー機能
画面をタップすると大音量でブザーが鳴ります。

痴漢撃退機能
周囲に助けを求めたり、痴漢被害に遭っていないか画面を提示して確認できます。



App Store
からダウンロード



Google Play
で手に入れよう

ダウンロードはここから

※本アプリは無料で利用できますが、ダウンロード及び利用時にはデータ通信料がかかります。

※Apple及びAppleのロゴは、米国およびその他の国で登録されたApple Inc.の商標です。

※Apple Storeは、Apple Inc.のサービスマークです。

※Google Play及びGoogle Play ロゴは、Google LLC の商標です。

大学生が子どもの 自撮り被害撲滅の ために立ち上がった!

アルバムに残せない自撮りは
送らないこと。

子どもは悪くない。大人でも
SNSで出会う人がいい人か
悪い人か見分けることはできない

心掛けたのは
子どもと保護者の
気持ちに寄り添う開発

子どもを叱ると、相談できなくなっちゃう…

子どものプライバシーと
心身を守るシステムにしよう!

わいせつ画像の
検知機能の精度を上げないと!



子どもを被害者にも
加害者にもさせない!



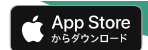
“送る、を止めれば
“未来、は守れる

コドマモ



ダウンロード無料

子どものわいせつな自撮りをAIで検知



スマートブックス株式会社

コドマモの
POINT!

1. プライバシー保護
2. オリジナルの画像認識AI
3. どんなカメラアプリにも対応

コドマモの仕組み

わいせつな自撮りが
撮影されたら…

わいせつな自撮りを
AIが自動感知

子どもに
削除を推奨

親のスマホにも
すぐに通知

コドマモに 期待される効果

犯罪を減らす
抑止力に

親子の対話を
促進する仕組み

子どもが加害者に
なることを予防

学校配布の学習用タブレット端末に
インストールすることで、
学校内の性的な自撮り・
盗撮を防ぐことができます

プロジェクト全般について

藤田医科大学 産官学連携推進センター

TEL. 0562-93-9866

Email san-ren@fujita-hu.ac.jp

アプリ開発について

スマートブックス株式会社

TEL. 080-3934-7503

Email contact@kodomamo.com

犯罪対策等について

愛知県警 警察本部 少年課

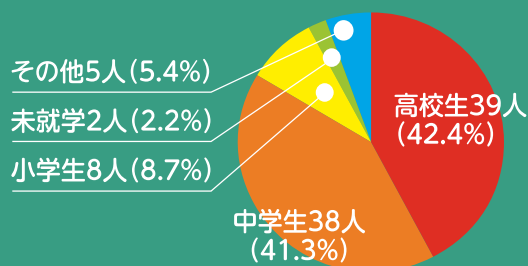
TEL. 052-951-1611 (代表)

SNS上で子どもが狙われる 児童ポルノ事犯などの深刻な性被害が増加中

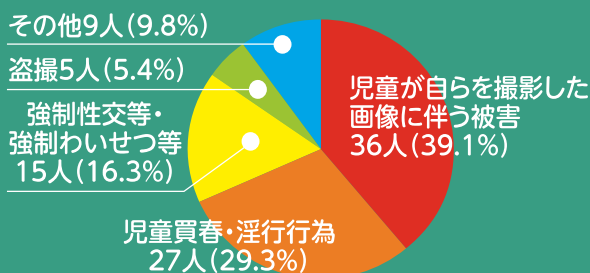
○児童ポルノ事犯の被害児童は**中高生で83.7%※**

○被害内容は**児童が自撮りした画像に伴う被害が39.1%※** ※令和4年 愛知県警での認知

被害児童の年代(令和4年)



被害児童の被害内容(令和4年)



藤田医科大学医療科学部の学生が SNS児童性被害防止アプリを発案。

増加しつづけるSNSでの自撮り画像被害。

10代の4人にひとりが性的な自撮りを他人に送った経験アリというデータもあります。

被害や事件は特別なケースではなく、SNSを使う何気ない日常に潜んでいます。

何とかして被害を未然に防ぐことはできないか…？

大学生は子どもとおとなの真ん中世代。

子どものキモチ、おとなの視点の両側面から

様々なアイデアを出し検証を重ねて

画像検知システムを利用したスマホアプリの実装化をめざしてきました。

そしてこの春、子どもと保護者を守る

自撮り被害防止アプリ「コドマモ」としていよいよ誕生します。

SNSを楽しく使うため、そして

自分のココロ、カラダ、ミライを守るために。

このアプリの話をきっかけに

自撮り被害について親子でお話していただければ嬉しいです。



〴〵子どもを守りたい、という強い思いから 産官学の連携で始まったプロジェクトです

児童による性的な自撮り被害が増える中、愛知県警察が2021年秋に被害防止策について

起業家を育成するプロジェクト団体「Tongali」に相談。

社会課題解決を講義でも扱っていた藤田医科大学が名乗りをあげ、計画が始まりました。



東海税アントレプレナーシップ教育・
起業支援プログラム



藤田医科大学
FUJITA UNIVERSITY OF HEALTH SCIENCES

愛知県警察



体験型防犯教室（BO-KENあいち）を みんなにも教えてあげよう



あやしい人を見分けよう

あやしい人は見た目ではわかりません。

- ・ じっと見てくる
- ・ スマートフォンを向けてくる
- ・ 後をつけてくる
- ・ 知らないのにしつこく話しかけてくる

など、「**変な動きをしている人**」
に気をつけましょう。

考えてみよう！

問題：あやしい人は誰？

①



②



③



あやしい人に見えませんが、
③が正解です。

きっぱりと断ろう

あやしい人から声をかけられたら、「いやです！」などと、きっぱり断りましょう。

やってみよう！

手を広げて前に差し出し、「いやです！」と言ってみよう。



お菓子
あげるから
ついておいで



勇気を出して断ったら
すぐにその場を離れましょう！

大きな声を出そう

「危ない」と思ったら、大きな声で助けを呼びましょう。

やってみよう！

防犯ブザーと声の大きさを比べてみよう。
防犯ブザーよりも大きい声が出せるかな？



比べてみよう！

【音の大きさの目安】

音の大きさ	具体例
120db	飛行機のエンジン音
110db	自動車のクラクション
100db	電車が通るときのガード下
90db	犬の鳴き声、カラオケ
80db	ピアノの音、地下鉄の車内
70db	掃除機の音

※愛知県環境調査センターHPより

※防犯ブザーの音は90～100db前後です。

防犯ブザーを鳴らそう

声が出せない時は、防犯ブザーを鳴らしましょう。

確認しよう！

防犯ブザーをつける位置の確認をしよう。
すぐに手が届く場所にありますか？



- ・ 電池が切れていないか
 - ・ 故障していないか
- も点検しましょう。

走って逃げよう

「あやしいな」「怖いな」と感じたら、 勇気を出して、走って逃げましょう。

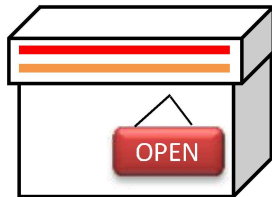
考えてみよう！

問題：あやしい人が追いかけてきたら、どこに逃げますか？

①こども110番の家




②コンビニなどの店



③空き家



④林、森の中



確認しよう！

通学路や遊び場の近くにある「こども110番の家」を確認しておこう。

答 ①こども110番の家、②コンビニなどの店
のいるところに助を求めよう

あきらめずに抵抗しよう

あやしい人に捕まったり、捕まりそうになったときは、あきらめずに抵抗しましょう。

やってみよう！

お尻を地面につけ、ジタバタしよう。
両足で相手のスネを蹴りつけるようにジタバタしよう。



抵抗するのは最後の手段です。
捕まったり、捕まりそうに
ならないように

- ・ 大声を出すこと
 - ・ 防犯ブザーを鳴らすこと
 - ・ 逃げること
- をしっかりと覚えましょう。



愛知県警察