

6年生 持ち帰り訓練 宿題のやり方

1つめ onenote で算数の問題を解く

①ホーム画面を開き、office365 をタップする。

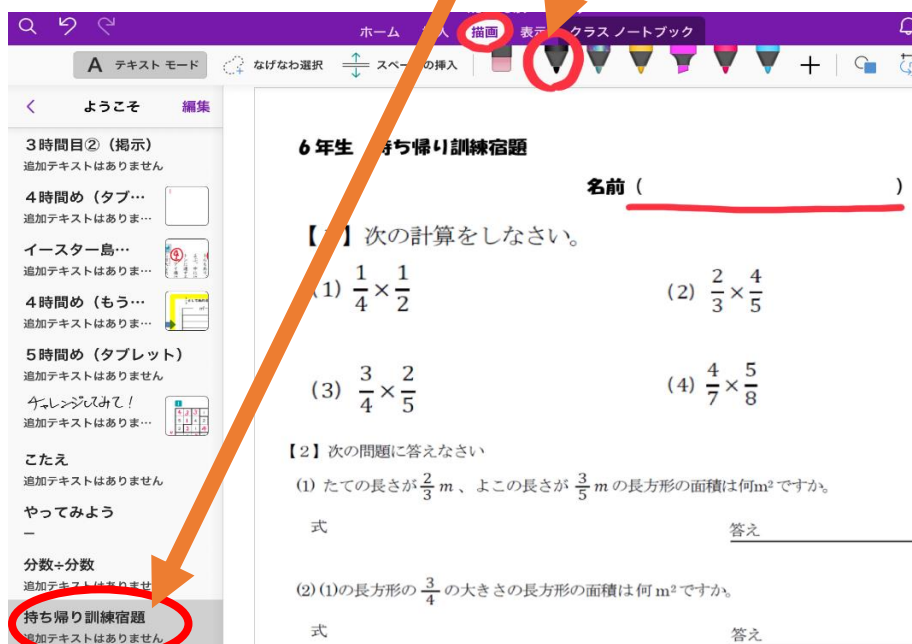
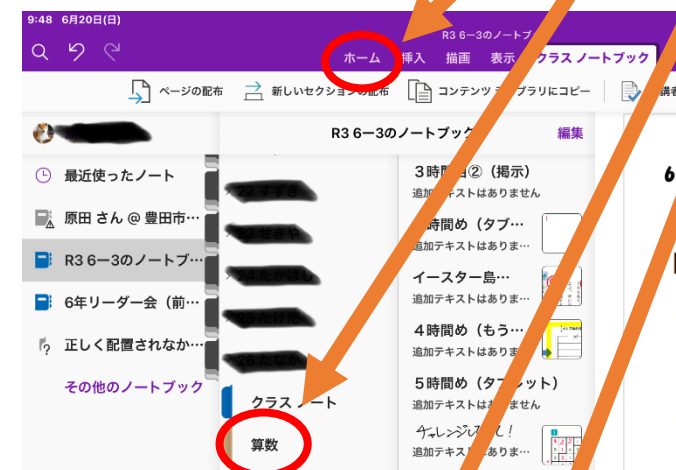

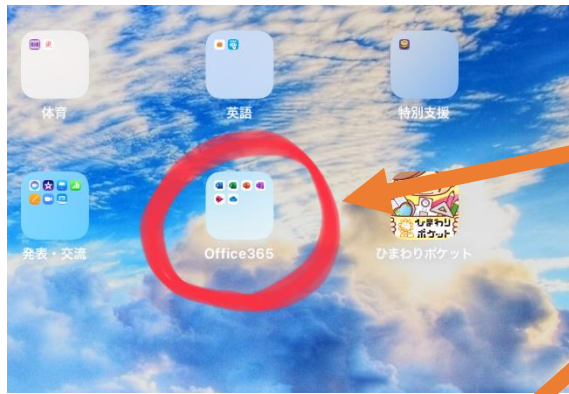
②onenote をタップする。

③ホームから、「算数」をタップする。

④「持ち帰り訓練宿題」をタップする。

⑤「描画」から黒ペンを選択し、宿題に取り組む。
※名前を書いてから取り組む。

⑥終わったらホームに戻る。※自動保存されます。



2つめ ラバーズコンチェルトの動画を撮る

①カメラを起動する。

②リコーダーを吹いている動画を撮る。

③終わったらホームに戻る。

※提出は月曜日に先生と行います