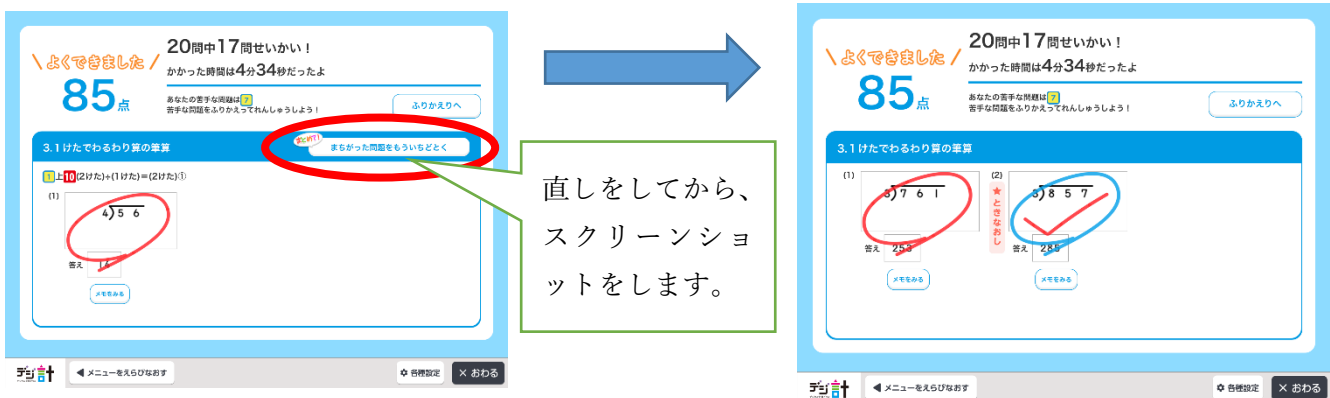


## 6月25日（金）持ち帰り訓練 3年生の宿題（算数）のやり方について

- ①アプリ「ひまわりポケット」を開き、「デジ計（デジタル計算ドリル）」を選択し、学年と組を入力し、「わり算」「たし算とひき算の筆算」のテストを1回ずつ行います。



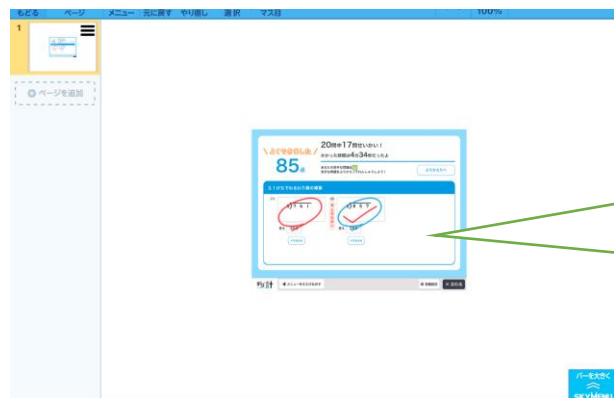
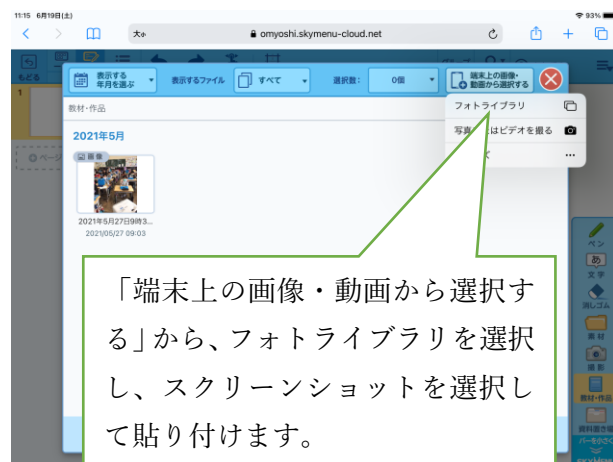
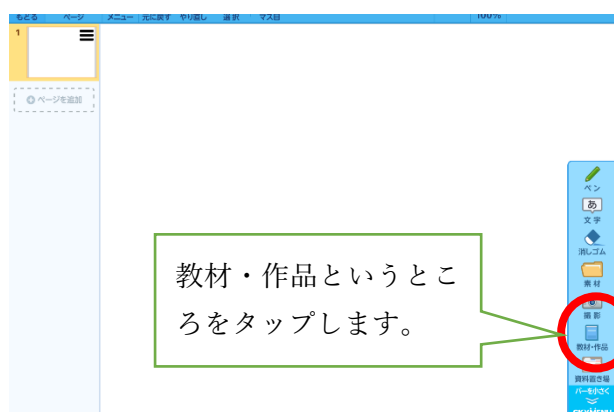
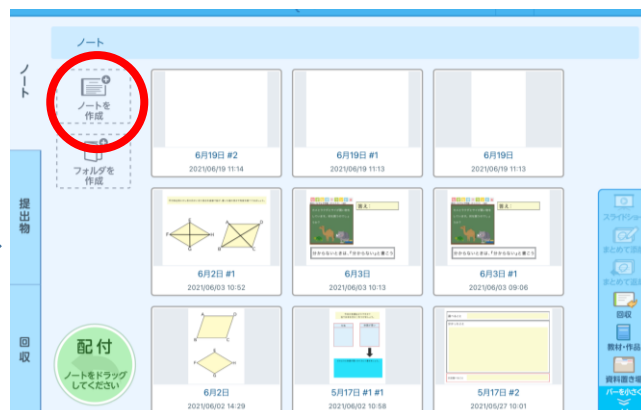
- ②テストの直しをして、結果をスクリーンショットで撮影します。



- ③スクイメニューを開き、学年・組・番号を入力します。



④発表ノートを開き、ノートにスクリーンショットを貼り付けます。



これで、貼り付けができました。この手順で2回分を貼り付けてください。宿題は以上です。このノートは6月28日(月)に先生へ提出します。ご協力ありがとうございました。