

学校・クラス向け



iPad アップデート かんたんマニュアル

★作業時間はおおよそ 5分です。

(待ち時間が 30分ほどあります。)

★充電が 50%以上ないと作業ができませんので
注意してください。

(1)

iPad の電源^{でんげん}ボタンを押^おして電源^{でんげん}がついているか確^{たし}かめてください。

iPad の充電^{じゅうでん}するところを^{した}下^{した}にすると右上^{みぎうえ}にボタンがあります。



(2)

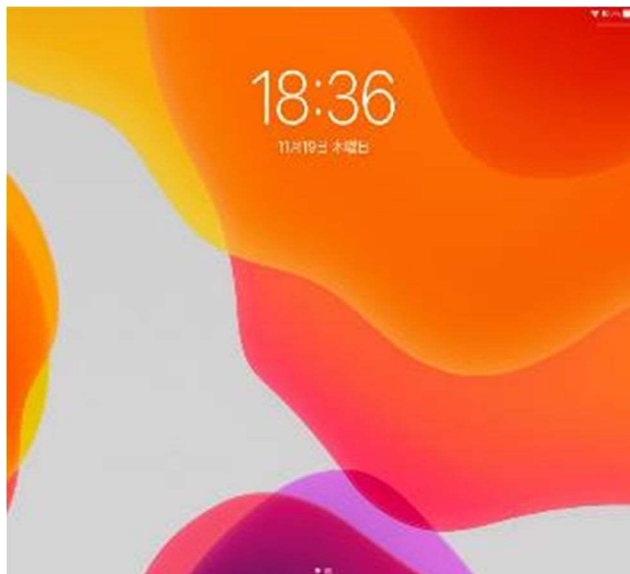
iPad のボタンを押^おしても何^{なに}も起^おきない人^{ひと}は、長^{なが}押ししてください。

右上^{みぎうえ}のボタンを押^おしてください。




(3)

電源ボタンを押して、右の画面が出てくることを確認してください。




(4)

iPad のホームボタンを押してください。



(5)

画面の右上に  の Wi-Fi マークがあるか見てください。充電が50%以上あるかを見てください。ない場合は、電源コードをさぐか充電後に行ってください。



Wi-Fi につながっていないとアップデートできません。

(6)



をひらいてください。

設定



(7)



をタップすると出てくる

設定



を、タップしてください。



(8)

「情報」
をタップしてください。



(9)

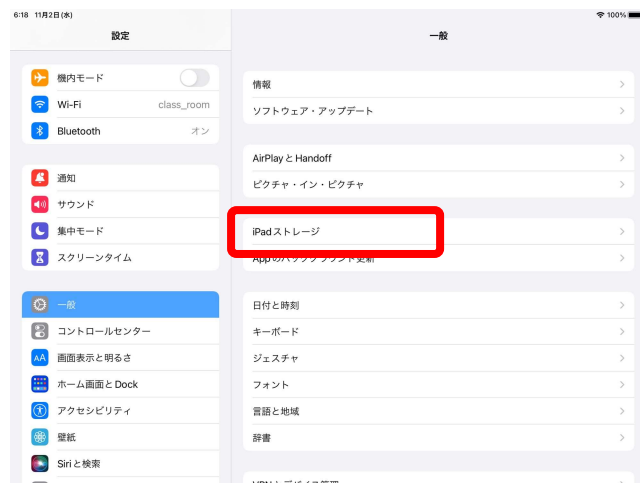
「iPadOS バージョン」が
16.6 以上の iPad は、今回アップデートの必要はありません。

16.6 未満の iPad は、
続きの手順でアップデートをしてください。



(10)

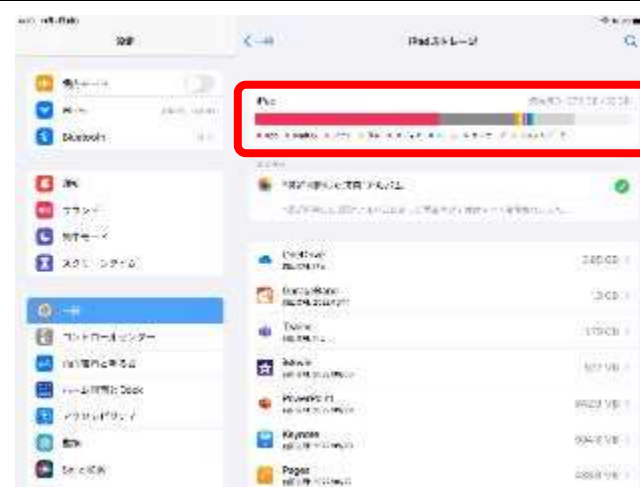
「iPad ストレージ」
をタップしてください。



(11)

右の赤枠の部分の空き容量が 2 GB
以上 (使用済み 30 GB未満) を確認し
てください。

※空き容量が少ないときは、不要なア
プリを削除 (別紙3参照) するなど
して空き容量を増やしてください。



(12)

ストレージ確認後
「一般」を押すと出てくる
ソフトウェア・アップデート
を、タップしてください。



(13)

ダウンロードしてインストール

を、タップしてください。

今回（12月中）のアップデートでは「iPadOS17 にアップグレード」が出ていた場合については、アップグレードは絶対にしないでください。アプリ等で動作の不具合が生じる可能性があります。



(14)

右の画面がでてきたらパスコード（6つの数字）を入れてください。



(15)

同意する

を、押してください。

※「利用規約」が表示されずに「アップデートを要求中」*と表示されたときは、次の番号(14)へ進んでください。


* アップデート要求中は1分程度かかります。



(16)

「今すぐインストール」と、出てくるまで(15分くらい)待ちます。

＜注意＞

※  のアイコンがくるくる回っているか、確認してください。

※ 「ダウンロード中」 か 「アップロードを準備中」 になっていることを確認してください。



(17)

「今すぐインストール」をタップしてください。



(18)

「アップデートを検証中」になったら、そのまま iPad を動かさずに置いておきます。

※途中で画面が暗くなることがあります。



(19)

右の画面が出てくるまで(15分くらい)待ちます。

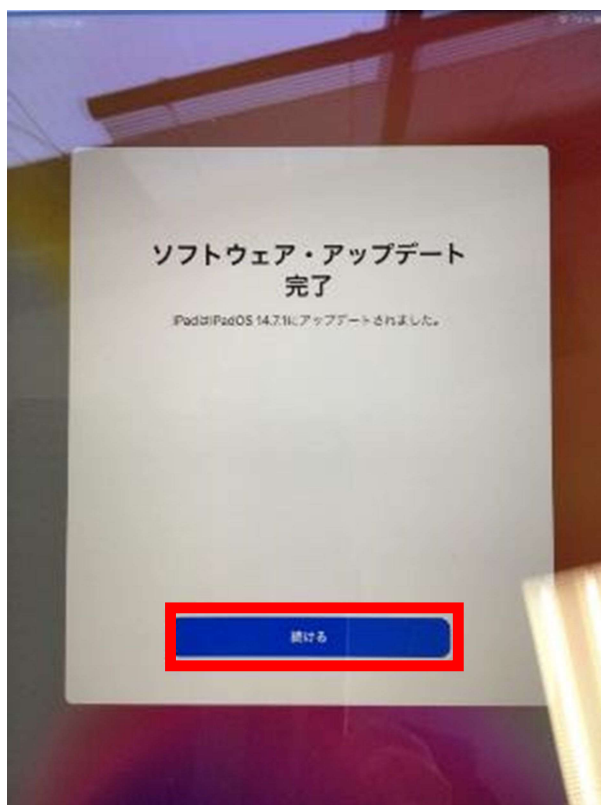
右の画面が出てきたら「ホームボタン」を押してください。

※パスコードの入力を求められるので、6つの数字を入れてください。



(20)

「続ける」をタップしてください。



(21)

右の画面になったら、アップデート
が終わりです。



アプリ削除手順

※通常のタブレットのように“アプリの長押し”では削除できません。以下の手順でお願いします。

<p>(1)</p> <p>アプリの削除手順を示します。</p> <p>この例では、『人体パズル』というアプリを削除します。(①)</p>	
<p>(2)</p> <p>ホーム画面から設定アイコン  をタップします。(②)</p>	
<p>(3)</p> <p>『一般』>『iPad ストレージ』をタップします。(③)</p>	

(4)

iPad ストレージを開くと、インストールされているアプリの一覧が表示されます。(4)



(5)

アプリの一覧から削除したいアプリを探してタップします。(5)

ここでは、『人体パズル』を探して、タップします。



(6)

『APP を削除』をタップします。(6)



(7)

アプリが削除されたことを確認します。

右図のように、『人体パズル』が削除されていることが確認できました。(7)

